



SN 6297.1 -12 AW LED 24V RAL9016

Sicherheitsleuchte für 24V Systemspannung

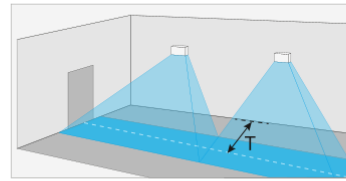
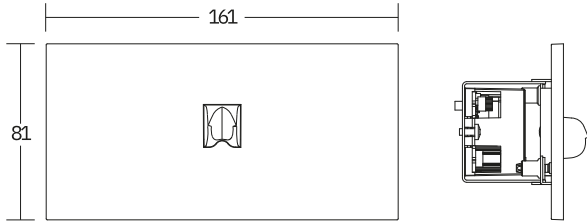


TECHNISCHE DATEN

Artikelnummer	104697554
Dimension	81x161x5,5
System / Technologie	24V
Montageart	Wand- oder Stufeneinbaumontage
Material	Stahlblech
Farbe	Verkehrsweiss RAL9016
Schutzart	IP 20
Schutzklasse	III
Leuchtmittel	LED
Lichtfarbe	4000 K
Lichtstrom	542 lm
Lichtverteilung	AW Asymmetric Wall
max. Lichtpunkthöhen	3.0 m
max. Leuchtenabstand	15.2 m
Nennstrom DC	185 mA
Nennspannung DC	24V ±20%

Wirkleistung	4.5 W
Produktgruppe	Wand-, Boden- und Stufenleuchten
Leiteranschluss	max. 2,5mm ² (Durchgangsverdrahtung)
Temperaturbereich	-15°C...+40°C
Ausführung	SN-EN 60598-1, SN-EN 55015, SN-EN 60598-2-22, SN-EN 61547, SN-EN 1838, SN-EN 61000-3-2, SN-EN 62493, SN-EN 61000-3-3, SN-EN 62471
Überwachungstext	LED-Treiber mit integrierter Einzel-LED-Überwachung. Zur Erkennung einzelner defekter LEDs bei Kurzschluss oder Unterbrechung. Frei programmierbare Schaltungsart für Bereitschaftslicht (BL) und Dauerlicht (DL) jeder einzelnen Leuchte ohne separate Busleitung. Adressierung mit fester ID ohne manuelle Adressierung. Leuchten einzeln schalt- und dimmbar (0 bis 100%) über das Steuerteil der Anlage. Hohe Funktionssicherheit durch Einhaltung internationaler Standards zur Sicherheit und Arbeitsweise, elektromagnetische Verträglichkeit und Störsicherheit. Zum Anschluss an INOTEC Notlichtsysteme mit 24V Endstromkreisen. 5 Jahre Garantie auf LED-Leuchtmittel...


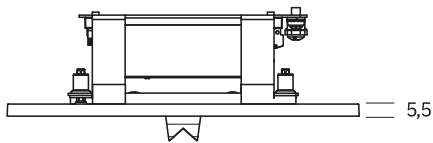
BILDER




T=1,25m

[m]			
2,0	6,0	13,8	
2,5	6,2	14,5	
3,0	6,5	15,2	

Emin. 1lx $\gamma=0.8$




ZUBEHÖR


Bilder	Artikelnummer	Beschreibung	Montageart	Material	Farbe
	121100	Betonbau, B¹ Prefix®-Systemflügelset (2 Stk.)			


Bilder	Artikelnummer	Beschreibung	Montageart	Material	Farbe
	126901	Betonbau, B⁺ Doppel-Geräte-Verbindungs.			
	372101129	UP-Einlasskasten GR 1x2			
	906202	UP-Hohlwandose Kaiser 2xØ68mm H=47mm			

DOWNLOADS





DATENBLATT
Produktinformation (PDF)







EULUMDAT
LDT Datei (Zip)







ANLEITUNG
Montageanleitung (PDF)





KONFORMITÄTS-ERKLÄRUNG
Konformitätserklärung (PDF)





INSTALLATION
Installationsanleitung (PDF)

