



SN 6296.1 -12 AW LED 24V RAL9016

Sicherheitsleuchte für 24V Systemspannung

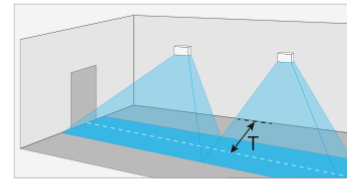
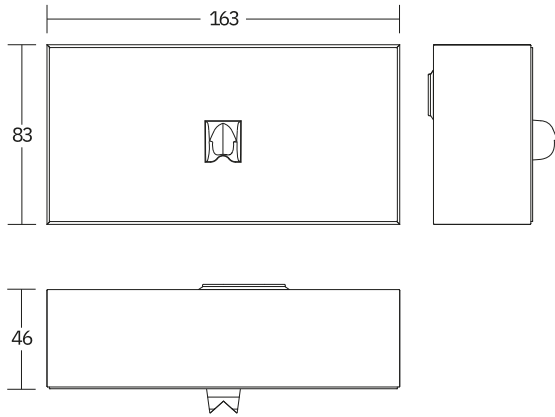


TECHNISCHE DATEN

| | |
|---------------------------------|-----------------------|
| Artikelnummer | 104696746 |
| Dimension | 83x163x46 |
| System / Technologie | 24V |
| Montageart | Wandaufbaumontage |
| Material | Stahlblech |
| Farbe | Verkehrsweiss RAL9016 |
| Schutzart | IP 20 |
| Schutzklasse | III |
| Leuchtmittel | LED |
| Lichtfarbe | 4000 K |
| Lichtstrom | 542 lm |
| Lichtverteilung | AW Asymmetric Wall |
| max. Lichtpunkthöhen | 3.0 m |
| max. Leuchtenabstand | 15.2 m |
| Nennstrom DC | 185 mA |
| Nennspannung DC | 24V ±20% |

| | |
|--------------------------|--|
| Wirkleistung | 4.5 W |
| Produktgruppe | Wand-, Boden- und Stufenleuchten |
| Leiteranschluss | max. 2,5mm ² (Durchgangsverdrahtung) |
| Temperaturbereich | -15°C...+40°C |
| Ausführung | SN-EN 60598-1, SN-EN 55015, SN-EN 60598-2-22, SN-EN 61547, SN-EN 1838, SN-EN 61000-3-2, SN-EN 62493, SN-EN 61000-3-3, SN-EN 62471 |
| Überwachungstext | LED-Treiber mit integrierter Einzel-LED-Überwachung. Zur Erkennung einzelner defekter LEDs bei Kurzschluss oder Unterbrechung. Frei programmierbare Schaltungsart für Bereitschaftslicht (BL) und Dauerlicht (DL) jeder einzelnen Leuchte ohne separate Busleitung. Adressierung mit fester ID ohne manuelle Adressierung. Leuchten einzeln schalt- und dimmbar (0 bis 100%) über das Steuerteil der Anlage. Hohe Funktionssicherheit durch Einhaltung internationaler Standards zur Sicherheit und Arbeitsweise, elektromagnetische Verträglichkeit und Störsicherheit. Zum Anschluss an INOTEC Notlichtsysteme mit 24V Endstromkreisen. 5 Jahre Garantie auf LED-Leuchtmittel... |



BILDER




T=1,25m

| [m] | | | |
|-----|-----|------|--|
| 2,0 | 6,0 | 13,8 | |
| 2,5 | 6,2 | 14,5 | |
| 3,0 | 6,5 | 15,2 | |



Emin. 1lx $\gamma=0.8$







ZUBEHÖR



| Bilder | Artikelnummer | Beschreibung | Montageart | Material | Farbe |
|---|---------------|---|------------|----------|-------|
|  | 104998961 | Montageadapter 6296.1 RAL9016 | | | |


DOWNLOADS

 **DATENBLATT**
Produktinformation (PDF)


 **EULUMDAT**
LDT Datei (Zip)


 **ANLEITUNG**
Montageanleitung (PDF)


 **KONFORMITÄTS-ERKLÄRUNG**
Konformitätserklärung (PDF)


 **INSTALLATION**
Installationsanleitung (PDF)
