



## SN 9024.1-03 SLB LED RD RAL9016

Sicherheitsleuchte für 24V Systemspannung



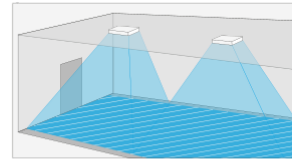
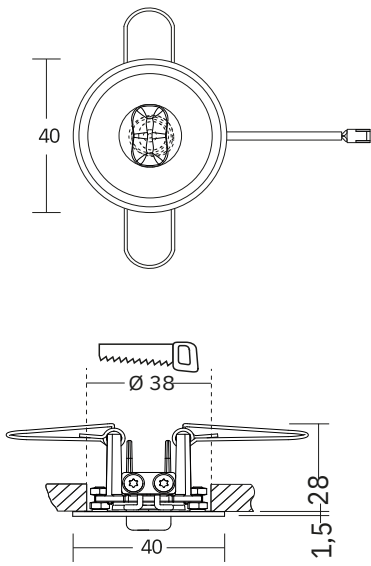
Leuchten mit symmetrischer Lichtverteilung SLB sind speziell zur Ausleuchtung von Flächen mit niedrigen Lichtpunkthöhen geeignet. Die Lichtverteilungskurve ist so ausgelegt, dass Flächen vorschriftenkonform und effizient ausgeleuchtet werden. Die eingesetzte Multi-Chip-LED bietet zudem eine höhere Sicherheit.

### TECHNISCHE DATEN

<b>Artikelnummer</b>	102476860
<b>Dimension</b>	Ø=45mm H=1,5 (+28) mm
<b>Nennstrom DC</b>	80 mA
<b>System / Technologie</b>	24V
<b>Material</b>	Aluminium
<b>Farbe</b>	Verkehrsweiss RAL9016
<b>Schutzart</b>	IP 43
<b>Schutzklasse</b>	III
<b>Leuchtmittel</b>	LED
<b>Lichtfarbe</b>	4000 K
<b>Lichtstrom</b>	127 lm
<b>Lichtverteilung</b>	SLB Symmetric Low Bay
<b>max. Lichtpunkthöhen</b>	5.0 m
<b>max. Leuchtenabstand</b>	8.6 m


<b>Nennspannung DC</b>	24V ±25%
<b>Produktgruppe</b>	Downlights
<b>Leiteranschluss</b>	2x2,5mm <sup>2</sup> (Durchgangsverdrahtung)
<b>Temperaturbereich</b>	-15°C...+40°C
<b>Ausführung</b>	SN-EN 60598-1, SN-EN 55015, SN-EN 60598-2-22, SN-EN 61547, SN-EN 1838, SN-EN 61000-3-2, SN-EN 62493, SN-EN 61000-3-3, SN-EN 62471
<b>Überwachungstext</b>	LED-Treiber mit integrierter Einzel-LED-Überwachung. Zur Erkennung einzelner defekter LEDs bei Kurzschluss oder Unterbrechung. Frei programmierbare Schaltungsart für Bereitschaftslicht (BL) und Dauerlicht (DL) jeder einzelnen Leuchte ohne separate Busleitung. Adressierung mit fester ID ohne manuelle Adressierung. Leuchten einzeln schalt- und dimmbar (0 bis 100%) über das Steuerteil der Anlage. Hohe Funktionssicherheit durch Einhaltung internationaler Standards zur Sicherheit und Arbeitsweise, elektromagnetische Verträglichkeit und Störsicherheit. Zum Anschluss an INOTEC Notlichtsysteme mit 24V Endstromkreisen. 5 Jahre Garantie auf LED-Leuchtmittel...

## BILDER





[m]			
2.5	2.2	6.8	
3.0	2.3	7.4	
3.5	2.5	8.0	
4.0	2.6	8.4	
4.5	2.5	8.6	
5.0	2.4	8.2	

Emin. 1lx  $\Sigma \Psi = 0.8$



# ZUBEHÖR

Bilder	Artikelnummer	Beschreibung	Montageart	Material	Farbe
	CH920019	<a href="#">Notlicht-Symbol Kleber grün-weiss</a>			
	104182444	<a href="#">ILD-Supply 24/4-CC-320 L ext.</a>			

## DOWNLOADS



**DATENBLATT**  
Produktinformation (PDF)

[↓](#)



**BIM DATEN**  
BIM Daten (Zip Datei)

[↓](#)



**EULUMDAT**  
LDT Datei (Zip)

[↓](#)



**ANLEITUNG**  
Montageanleitung (PDF)

[↓](#)



**KONFORMITÄTS-ERKLÄRUNG**  
Konformitätserklärung (PDF)

[↓](#)



**INSTALLATION**  
Installationsanleitung (PDF)

[↓](#)